



Dessa strålande Yashica-nyheter
kan Ni köpa nu:




YASHICA D

YASHICA EIII

YASHICA YF

YASHICA Y16

Här ser Ni dem — en hel rad nya Yashica kameramodeller med toppmodern utrustning och byggda enligt senaste rön, försedda med dessa extra "Yashica"-detaljer som man annars finner endast hos väsentligt dyrare kameror.



YASHICA CO., LTD.

Generalagent **ab foto mekano** Stockholm 1

YASHICA 44


LM • A



4x4 TVÄÖGD SPEGELREFLEXKAMERA



YASHICA 44 LM

- Yashikon 3,5/60 mm antireflexbehandlad anastigmat
- Bajonettfattning
- Inbyggd exponeringsmätare
- Lättmanövrerad ratt för skärpeinställningen, försedd med skalor för avstånd och skärpedjup
- Halvautomatisk filmtransport med extra stor ratt
- ASA filmindikator
- Copal-SV-slutare med 10 exakta inställningar: 1, 1/2, 1/4, 1/8, 1/15, 1/30, 1/60, 1/125, 1/250, 1/500 sek. och B. Inbyggd självutlösare.
- Inbyggd blixtsynkronisering
- Stor och tydlig mattskiva



YASHICA LM

INBYGGD EXPONERINGSMÄTARE



Exponeringsmätaren i Yashica 44 LM mäter ljuset och hjälper Er att snabbt och lätt få rätt inställning.

Läs av siffran i fönstret, vrid på skalan till dess filmens ASA-nummer står mitt framför siffran och Ni ser den rätta kombinationen tid—bländare.



YASHICA A

YASHICA 44 A

- Yashikon 3,5/60 mm antireflexbehandlad anastigmat
- Påsticksfattning
- Lättmanövrerad ratt för skärpeinställningen, försedd med skalor för avstånd och skärpedjup.
- Bildräknarfönster.
- ASA filmindikator
- Copal-slutare med fyra exakta hastigheter: 1/25, 1/50, 1/100, 1/300 sek. och B
- Inbyggd blixtsynkronisering
- Stor och tydlig mattskiva